

Vacuum Cleaner Пылесосы

HITACHI
Inspire the Next



**TOMORROW
TOGETHER**

Высокомощная система «циклон»



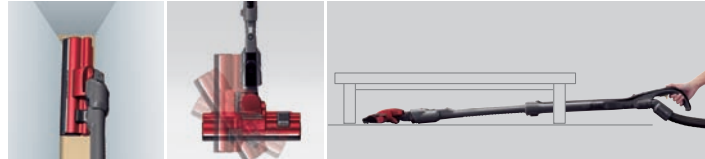
Высокомощный мотор
1800 – 2100 Вт

Технология сжатия
пыли позволяет
удерживать 3,2
литра* пыли

Упрощенное
опорожнение
контейнера для пыли

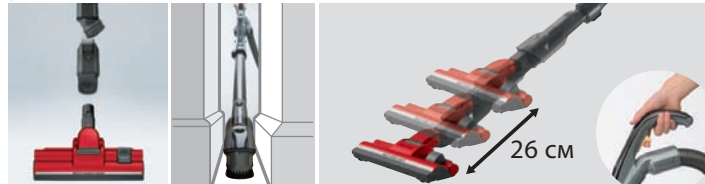
* По данным испытаний компании Hitachi. Коэффициент сжатия отличается в зависимости от типа пыли.

Многоугольная насадка



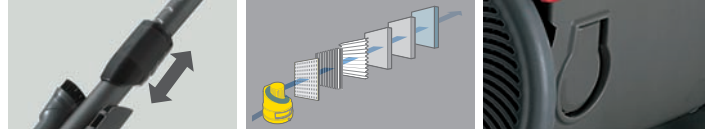
Оригинальная многоугольная насадка Hitachi Multi Angle Head поворачивается вертикально на 90° в каждую сторону, позволяя добраться до пыли между мебелью и в узких или труднодоступных местах. Возможность установить насадку в плоское состояние позволяет выполнить тщательную уборку даже под низкой мебелью.

Поворотная щетка и телескопическая трубка, управляемые одним действием



Снимите насадку — и моментально появится поворотная щетка One-Touch Swivel Brush, позволяющая сделать уборку в узких, труднодоступных или высоких местах. С помощью телескопической трубки One-Touch Zoom Pipe вы можете отрегулировать высоту или зону уборки, просто потянув за рычаг.

Конструкция для более эффективной уборки



Телескопическая трубка всасывания
Обеспечивает возможность регулировки длины трубки по желанию.

7-ступенчатой фильтрации
Инновационная система 7-ступенчатой фильтрации обеспечивает улавливание даже самых мелких частиц.

Функция выдува
Эта удобная функция позволяет выдувать пыль из труднодоступных мест.



Пылесос циклонного типа производства Hitachi получил «Знак одобрения» Британского фонда по борьбе с аллергией Allergy UK в качестве признания доказанной способности пылесоса уменьшать воздействие аллергенов.

* По результатам испытаний Британского фонда по борьбе с аллергией Allergy UK (The British Allergy Foundation).
* Испытания проводились с клещами домашней пыли и пылью.
* Применяемо для CV-SJ21V, SK21V, SP20V и SH20V.

Пылесосы циклонного типа

CV-SJ21V / CV-SK21V

- Мощный мотор 2100 Вт (Макс.)
- Многоугольная насадка
- Поворотная щетка и телескопическая трубка, управляемые одним действием *1
- Рукоятка управления с рычагом *1
- Телескопическая трубка всасывания *2
- Дезодорирующий фильтр Nano Titanium
- Система 7-ступенчатой фильтрации с фильтром очистки воздуха HEPA
- Удобный держатель инструментов
- Функция выдува

*1 Применяемо только для CV-SJ21V
*2 Применяемо только для CV-SK21V



CV-SJ21V ПРЕМИУМ КРАСНЫЙ



CV-SK21V ФИОЛЕТОВЫЙ МЕТАЛЛИК

CV-SP20V / CV-SH20V

- Мощный мотор 2000 Вт (Макс.)
- Многоугольная насадка *1
- Рукоятка управления *1
- Телескопическая трубка всасывания
- Дезодорирующий фильтр Nano Titanium
- Система 7-ступенчатой фильтрации с фильтром очистки воздуха HEPA
- Удобный держатель инструментов
- Функция выдува

*1 Применяемо только для CV-SP20V



CV-SP20V ЗОЛОТОЙ ТИТАН ЧЕРНЫЙ **Новый цвет**



CV-SH20V ЗОЛОТОЙ ТИТАН

CV-SH18

- Мощный мотор 1800 Вт (Макс.)
- Металлическая трубка всасывания
- Дезодорирующий фильтр Nano Titanium
- Удобный держатель инструментов
- Функция выдува



СИНИЙ СЕРЫЙ **Новый цвет**

Пылесосы с фильтрующим пылесборником

Мощный мотор (1600 – 1800 Вт) для большей силы всасывания
Большая пылеемкость для уменьшения частоты опорожнения пылесборника

CV-BH18

- Мощный мотор 1800 Вт (Макс.)
- Дезодорирующий фильтр Nano Titanium
- Металлическая трубка всасывания
- Пылеемкость 3 л с индикатором пыли
- Удобный держатель инструментов
- Функция выдува



СИНИЙ

CV-7180

- Мощный мотор 1800 Вт (Макс.)
- Насадка с регулировочным рычагом
- Большая пылеемкость 6,5 л с индикатором пыли
- Матерчатый фильтр
- Телескопическая трубка
- Отсек для хранения инструментов
- Автоматическая смотка шнура



ВИННЫЙ КРАСНЫЙ

ПЛАТИНОВЫЙ СЕРЫЙ

CV-3180

- Мощный мотор 1800 Вт (Макс.)
- Большая пылеемкость 5 л с индикатором пыли
- Матерчатый фильтр
- Отсек для хранения инструментов
- Автоматическая смотка шнура



СЕРЕБРЯНЫЙ

CV-3160

- Мощный мотор 1600 Вт (Макс.)
- Большая пылеемкость 5 л с индикатором пыли
- Матерчатый фильтр
- Отсек для хранения инструментов
- Автоматическая смотка шнура



ПЛАТИНОВЫЙ СЕРЫЙ

ВИННЫЙ КРАСНЫЙ

CV-BM16

- Мощный мотор 1600 Вт (Макс.)
- Пылеемкость 1,5 л
- Удобный держатель инструментов
- Автоматическая смотка шнура



СИНИЙ

СЕРЫЙ

Пылесосы типа «металлическое ведро»

Мощный мотор (1600 – 2300 Вт) для большей силы всасывания
Крайне высокая пылеемкость
Новая модель обладает на 18%* большей прочностью благодаря вновь добавленным ребрам.
* Применяемо к CV-970BR и CV-960BR; по сравнению с CV-970BK

CV-980BRJ **НОВИНКА** **Сделано в Японии**


- Мощный мотор 2300 Вт (Макс.)
- Многоугольная насадка
- Рукоятка управления
- Крайне высокая пылеемкость 21 л с индикатором пыли
- Прочный металлический корпус
- Телескопическая трубка и подставка для шланга
- Матерчатый фильтр
- Крепление инструментов на корпусе
- Функция выдува



ЧЕРНЫЙ

CV-970BR **НОВИНКА**


- Мощный мотор 2200 Вт (Макс.)
- Многоугольная насадка
- Рукоятка управления
- Крайне высокая пылеемкость 21 л с индикатором пыли
- Прочный металлический корпус
- Телескопическая трубка и подставка для шланга
- Матерчатый фильтр
- Крепление инструментов на корпусе
- Функция выдува



ЗОЛОТОЙ ТИТАН

CV-960BR **НОВИНКА**

- Мощный мотор 2100 Вт (Макс.)
- Крайне высокая пылеемкость 21 л с индикатором пыли
- Прочный металлический корпус
- Телескопическая трубка и подставка для шланга
- Матерчатый фильтр
- Крепление инструментов на корпусе
- Функция выдува



ПЛАТИНОВЫЙ СЕРЫЙ

ВИННЫЙ КРАСНЫЙ

CV-950BR **НОВИНКА**

- Мощный мотор 2000 Вт (Макс.)
- Крайне высокая пылеемкость 18 л с индикатором пыли
- Прочный металлический корпус
- Металлическая/пластмассовая* трубка и подставка для шланга
- Матерчатый фильтр
- Крепление инструментов на корпусе
- Функция выдува



ВИННЫЙ КРАСНЫЙ

ПЛАТИНОВЫЙ СЕРЫЙ

ЧЕРНЫЙ

CV-945BR **НОВИНКА**

- Мощный мотор 1800 Вт (Макс.)
- Высокая пылеемкость 15 л с индикатором пыли
- Составная трубка и подставка для шланга
- Прочный металлический корпус
- Матерчатый фильтр
- Крепление инструментов на корпусе
- Функция выдува




ПЛАТИНОВЫЙ СЕРЫЙ

ВИННЫЙ КРАСНЫЙ

CV-940BR **НОВИНКА**

- Мощный мотор 1600 Вт (Макс.)
- Высокая пылеемкость 12 л с индикатором пыли
- Пластмассовая трубка и подставка для шланга
- Матерчатый фильтр
- Крепление инструментов на корпусе
- Функция выдува



ВИННЫЙ КРАСНЫЙ

ПЛАТИНОВЫЙ СЕРЫЙ